Vokalwette

Spiele zum Ausdrucken

LERNTHERAPIE ANDRESEN

Lerntherapie_andresen

www.lerntherapieandresen.de

Anleitung – Vokalwette

Lange Wörter sind für viele Kinder eine echte Herausforderung – sie wirken auf den ersten Blick unlesbar und einschüchternd. Dabei steckt in jedem langen Wort eine klare Struktur, die man sichtbar machen kann. Dieses Spiel vermittelt eine einfache, aber wirkungsvolle Lesestrategie: Erst die Vokale heraussuchen - dann das ganze Wort.

Vorbereitung

Material: Spielfeld, Wortkarten und 8 Spielfiguren.

Spielfiguren selbst aussuchen: Hier darf Kreativität gefragt sein! Geeignet sind zum Beispiel:

- kleine Tierfiguren
- Radiergummis, Knöpfe oder Münzen
- Steine, Muscheln oder andere kleine Gegenstände

Jede Spielfigur steht für einen der 8 deutschen Vokale:

Aufbau: Wortkarten verdeckt stapeln. Alle 8 Spielfiguren an den Start der Rennbahn (Spielfeld) stellen.

Spielablauf: Pro Runde zieht ein Kind eine Wortkarte. Die Runde läuft in vier Schritten ab:

1. Wette abschließen: Bevor die Karte aufgedeckt wird, tippen alle – welcher Vokal wird in dieser Runde am häufigsten vorkommen?

2. Karte aufdecken & Vokale vorlesen: Das Kind liest laut und der Reihe nach alle Vokale des Wortes vor.

4. Figuren setzen: Für jeden genannten Vokal rückt die entsprechende Spielfigur ein Feld vor. Kommt ein Vokal mehrfach vor, rückt die Figur entsprechend oft vor.

5. Ganzes Wort lesen: Jetzt wird das Wort vollständig laut vorgelesen. Hat die Wette gestimmt?

Spielende: Das Rennen endet, sobald eine Spielfigur die Ziellinie des Spielfelds erreicht. Dieser Vokal gewinnt das Rennen – und alle haben dabei geübt, lange Wörter zu lesen!

Nutzungsbedingungen

Dieses Material wurde mit viel Sorgfalt für die lerntherapeutische Arbeit und das häusliche Üben erstellt. Die Nutzung ist für private und pädagogische Zwecke im eigenen Umfeld gestattet (Familie, Unterricht oder Therapie).

Erlaubt:

- Privater und pädagogischer Einsatz
- Teilen in sozialen Netzwerken mit deutlicher Quellenangabe (Verlinkung oder Namensnennung)

Nicht erlaubt:

- Weitergabe an Dritte in veränderter oder unveränderter Form
- Verkauf oder kommerzielle Nutzung des Materials

Das Teilen auf sozialen Netzwerken ist ausdrücklich willkommen – bitte mit deutlicher Quellenangabe durch Verlinkung oder Namensnennung.

Das Urheberrecht liegt bei Lerntherapie Andresen. Vielen Dank für deine Wertschätzung meiner Arbeit 💛


a e i o u ä ü ö

Buttergemüse

Treppengeländer

Sommergewitter

Motorradsattel

Zugvögel

Fenstergitter

Rattenfalle

Buttermesser

Tennisball

Bergrücken

Gummiball

Holzwolle

Ritterburg

Schlosstür

Gummiband

Puppenwagen

Haselnuss

Federbett

Festhalle

Suppengemüse

Zitronenwasser

Gewitterwolke

Kartoffelsalat

Marmeladenglas

Bügelbrett

Wasserkessel

Mottenkugel

Mittagstisch

Sofakissen

Karamelbonbon

Größenunterschied

Höhlenbewohner

Föhnfrisur

Möbelgeschäft

Öffnungszeiten

Körperpflege

Löwenzahnwiese

Hüpfburgverleih

Rübenkuchen

Schlüsselanhänger

Bücherwurm

Kürbissuppe

Glühwürmchen

Märchenbuch

Bärenfamilie

Nähmaschine

Rätselheftchen

Säbelzahntiger

Zähneputzbecher

Fährtenhund