

Wortschnapp - b oder d?



Spiele zum Ausdrucken



Anleitung – Wortschnapp „b oder d?“

Dieses Spiel ist ein schnelles Suchspiel, bei dem genaues Hinschauen gefragt ist.

Es hilft deinem Kind dabei, die ähnlich aussehenden Buchstaben **b** und **d** besser zu unterscheiden – und das ganz spielerisch.

Vorbereitung

1. Drucke alle Seiten des Materials aus.
2. Optional (aber empfohlen): Klebe die Seiten auf dickeres Papier oder laminiere sie, damit die Karten stabiler sind und länger halten.
3. Schneide anschließend alle Karten entlang der Linien aus.

Spielablauf: Mische alle Karten gut. Jede Person bekommt eine Karte, die offen vor sich auf den Tisch gelegt wird. Die restlichen Karten bilden einen offenen Stapel in der Mitte des Tisches. Die oberste Karte des Stapels ist sichtbar. Nun geht es los:

Alle schauen gleichzeitig auf ihre eigene Karte und auf die Karte oben auf dem Stapel in der Mitte. Zwischen diesen beiden Karten gibt es immer genau ein Wort, das auf beiden Karten vorkommt. Wer dieses gemeinsame Wort zuerst entdeckt sagt das Wort laut, schnappt sich die Karte aus der Mitte und legt sie auf seine eigene Karte. Jetzt spielt diese Person mit der neuen Karte weiter, während die nächste Karte vom Stapel sichtbar wird.

Spielend: Das Spiel endet, wenn keine Karten mehr im Stapel liegen. Gewonnen hat die Person, die am Ende die meisten Karten gesammelt hat.



Merkhilfe: Wenn deinem Kind die Unterscheidung von b und d noch schwerfällt, kannst du diese Merkhilfe mit auf den Tisch legen. Darauf siehst du ein großes B, neben dem ein kleines b eingezeichnet ist. Diese Hilfe kann deinem Kind dabei unterstützen, sich die Form des Buchstabens besser zu merken.

Dieses Spiel ist eine eigenständige Entwicklung und steht in keiner Verbindung zu bestehenden Marken oder Produkten.

Nutzungsbedingungen

Dieses Material wurde mit viel Sorgfalt für die lerntherapeutische Arbeit und das häusliche Üben erstellt. Die Nutzung ist ausschließlich für private und pädagogische Zwecke im eigenen Umfeld (z. B. Familie, Unterricht oder Therapie) gestattet.

Nicht erlaubt sind:

- die Weitergabe an Dritte in veränderter oder unveränderter Form
- der Verkauf oder die kommerzielle Nutzung des Materials

Das Teilen auf sozialen Netzwerken ist erlaubt und willkommen, sofern eine deutliche Nennung der Urheberin erfolgt (z. B. durch Verlinkung oder Namensnennung). Das Urheberrecht liegt bei mir.

Vielen Dank für deine Wertschätzung meiner Arbeit 🧡

Wortschnapp - b oder d?



Spiele zum Ausdrucken



Lerntherapie_andresen



www.lerntherapieandresen.de

Nutzungsbedingungen

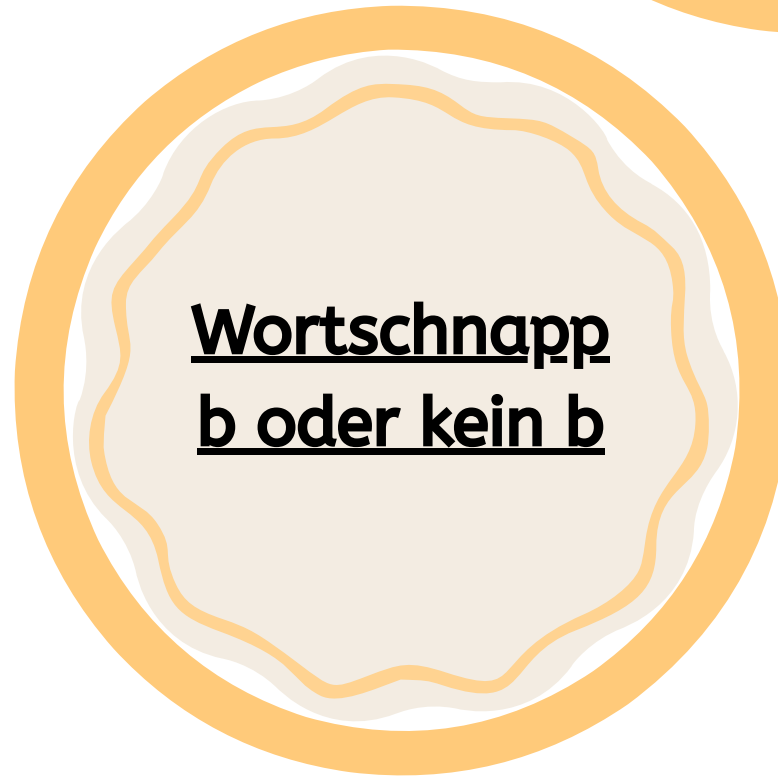
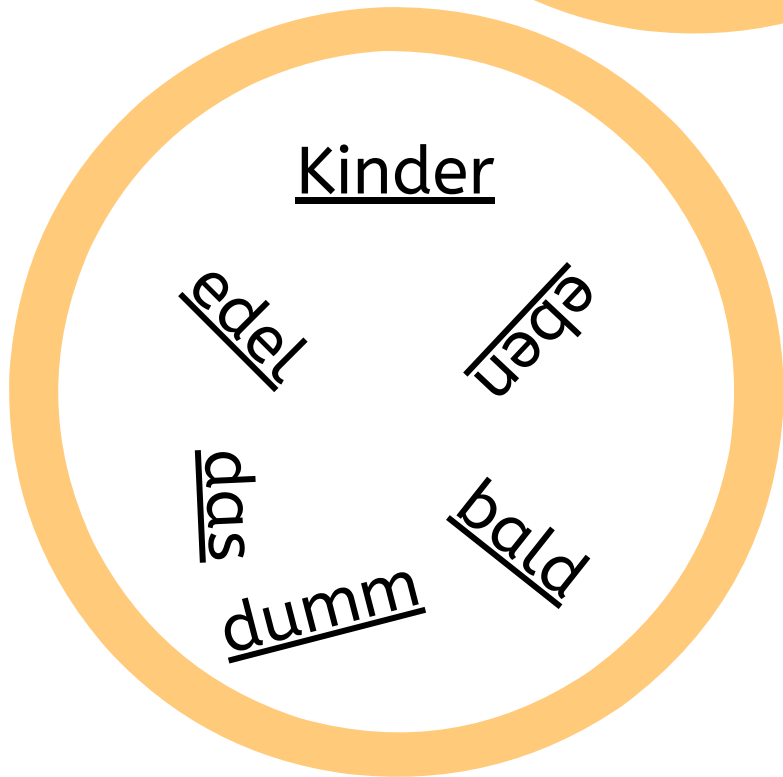
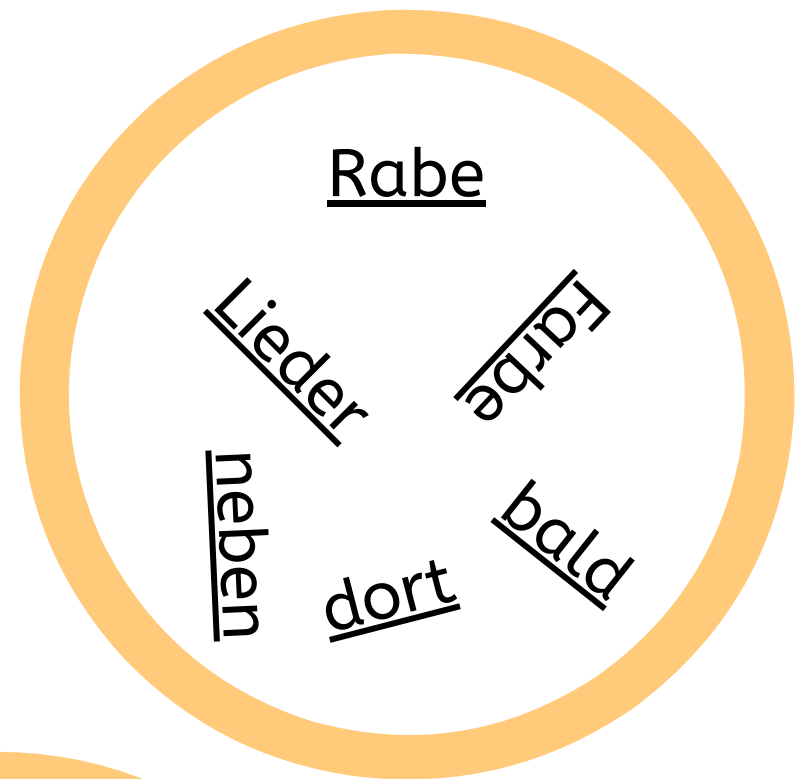
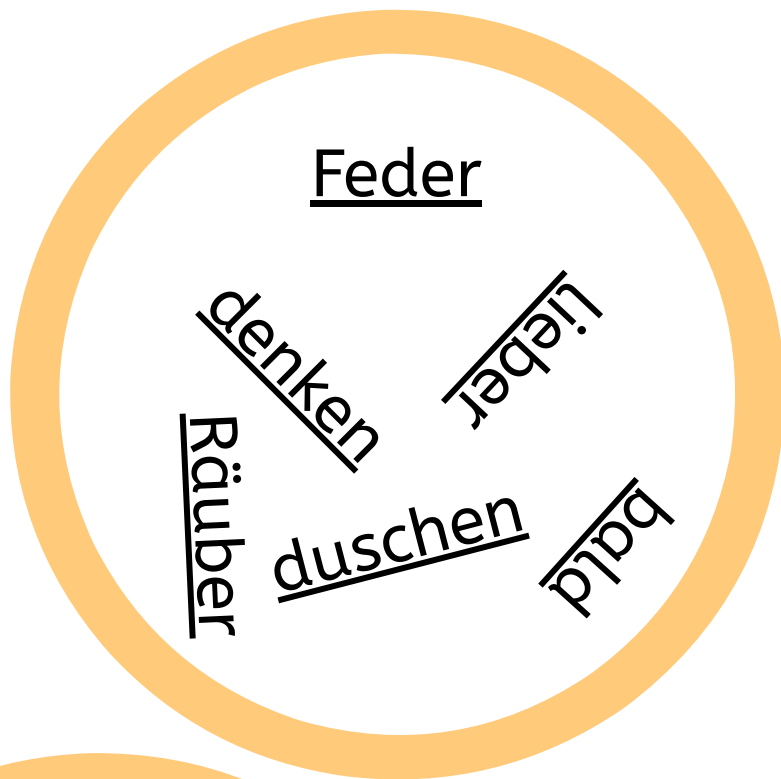
Dieses Material wurde mit viel Sorgfalt für die lerntherapeutische Arbeit und das häusliche Üben erstellt. Die Nutzung ist ausschließlich für **private und pädagogische Zwecke im eigenen Umfeld** (z. B. Familie, Unterricht oder Therapie) gestattet.

Nicht erlaubt sind:

- die Weitergabe an Dritte in veränderter oder unveränderter Form
- der Verkauf oder die kommerzielle Nutzung des Materials

Das Teilen auf sozialen Netzwerken ist **erlaubt und willkommen**, sofern eine **deutliche Nennung der Urheberin** erfolgt (z. B. durch Verlinkung oder Namensnennung). Das Urheberrecht liegt bei mir.

Vielen Dank für deine Wertschätzung meiner Arbeit 🧡



dann
Nadel Feder
Leder Kinder
Rabe

du
Gabel Taube
lieber Kinder
Farbe

bunt
Leider bauen
denken Kinder
lieber

Hunde
Nebel brennen
Räuber Kinder
neben

