

# Wortschnapp - b oder d?



## Spiele zum Ausdrucken



### Anleitung – Wortschnapp „b oder d?“

Dieses Spiel ist ein schnelles Suchspiel, bei dem genaues Hinschauen gefragt ist.

Es hilft deinem Kind dabei, die ähnlich aussehenden Buchstaben **b** und **d** besser zu unterscheiden – und das ganz spielerisch.

### Vorbereitung

1. Drucke alle Seiten des Materials aus.
2. Optional (aber empfohlen): Klebe die Seiten auf dickeres Papier oder laminiere sie, damit die Karten stabiler sind und länger halten.
3. Schneide anschließend alle Karten entlang der Linien aus.

**Spielablauf:** Mische alle Karten gut. Jede Person bekommt eine Karte, die offen vor sich auf den Tisch gelegt wird. Die restlichen Karten bilden einen offenen Stapel in der Mitte des Tisches. Die oberste Karte des Stapels ist sichtbar. Nun geht es los:

Alle schauen gleichzeitig auf ihre eigene Karte und auf die Karte oben auf dem Stapel in der Mitte. Zwischen diesen beiden Karten gibt es immer genau ein Wort, das auf beiden Karten vorkommt. Wer dieses gemeinsame Wort zuerst entdeckt sagt das Wort laut, schnappt sich die Karte aus der Mitte und legt sie auf seine eigene Karte. Jetzt spielt diese Person mit der neuen Karte weiter, während die nächste Karte vom Stapel sichtbar wird.

**Spielend:** Das Spiel endet, wenn keine Karten mehr im Stapel liegen. Gewonnen hat die Person, die am Ende die meisten Karten gesammelt hat.



**Merkhilfe:** Wenn deinem Kind die Unterscheidung von b und d noch schwerfällt, kannst du diese Merkhilfe mit auf den Tisch legen. Darauf siehst du ein großes B, neben dem ein kleines b eingezeichnet ist. Diese Hilfe kann deinem Kind dabei unterstützen, sich die Form des Buchstabens besser zu merken.

Dieses Spiel ist eine eigenständige Entwicklung und steht in keiner Verbindung zu bestehenden Marken oder Produkten.

## **Nutzungsbedingungen**

Dieses Material wurde mit viel Sorgfalt für die lerntherapeutische Arbeit und das häusliche Üben erstellt. Die Nutzung ist ausschließlich für private und pädagogische Zwecke im eigenen Umfeld (z. B. Familie, Unterricht oder Therapie) gestattet.

Nicht erlaubt sind:

- die Weitergabe an Dritte in veränderter oder unveränderter Form
- der Verkauf oder die kommerzielle Nutzung des Materials

Das Teilen auf sozialen Netzwerken ist erlaubt und willkommen, sofern eine deutliche Nennung der Urheberin erfolgt (z. B. durch Verlinkung oder Namensnennung). Das Urheberrecht liegt bei mir.

Vielen Dank für deine Wertschätzung meiner Arbeit

# Wortschnapp - b oder d?



## Spiele zum Ausdrucken



Lerntherapie\_andresen



[www.lerntherapieandresen.de](http://www.lerntherapieandresen.de)

## Nutzungsbedingungen

Dieses Material wurde mit viel Sorgfalt für die lerntherapeutische Arbeit und das häusliche Üben erstellt. Die Nutzung ist ausschließlich für **private und pädagogische Zwecke im eigenen Umfeld** (z. B. Familie, Unterricht oder Therapie) gestattet.

Nicht erlaubt sind:

- die Weitergabe an Dritte in veränderter oder unveränderter Form
- der Verkauf oder die kommerzielle Nutzung des Materials

Das Teilen auf sozialen Netzwerken ist **erlaubt und willkommen**, sofern eine **deutliche Nennung der Urheberin** erfolgt (z. B. durch Verlinkung oder Namensnennung). Das Urheberrecht liegt bei mir.

Vielen Dank für deine Wertschätzung meiner Arbeit

Feder

denken

lieber

Räuber

duschen

bald

Rabe

Lieder

Farbe

neben

dort

bald

Kinder

edel

eben

das

dumm

bald

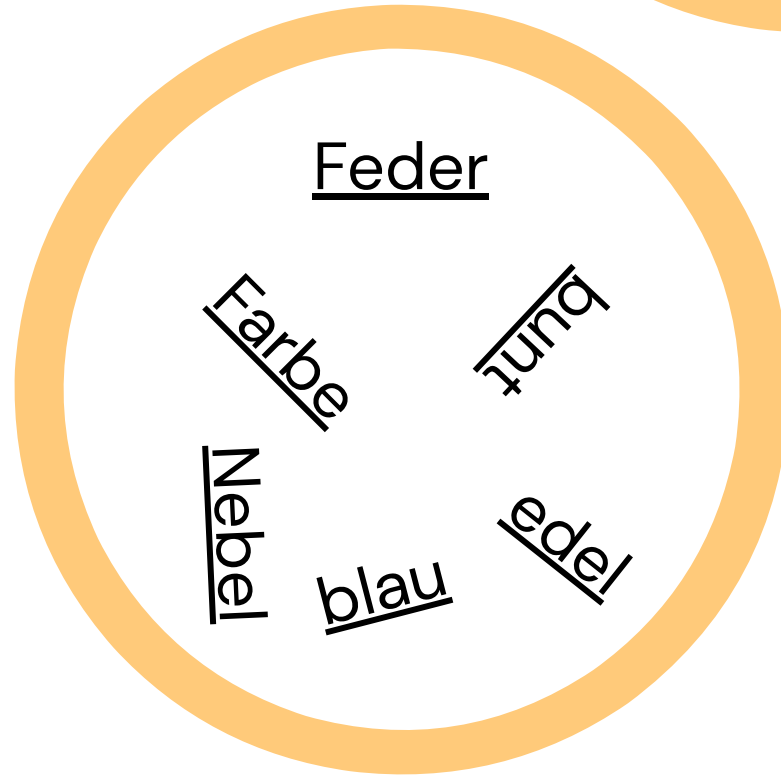
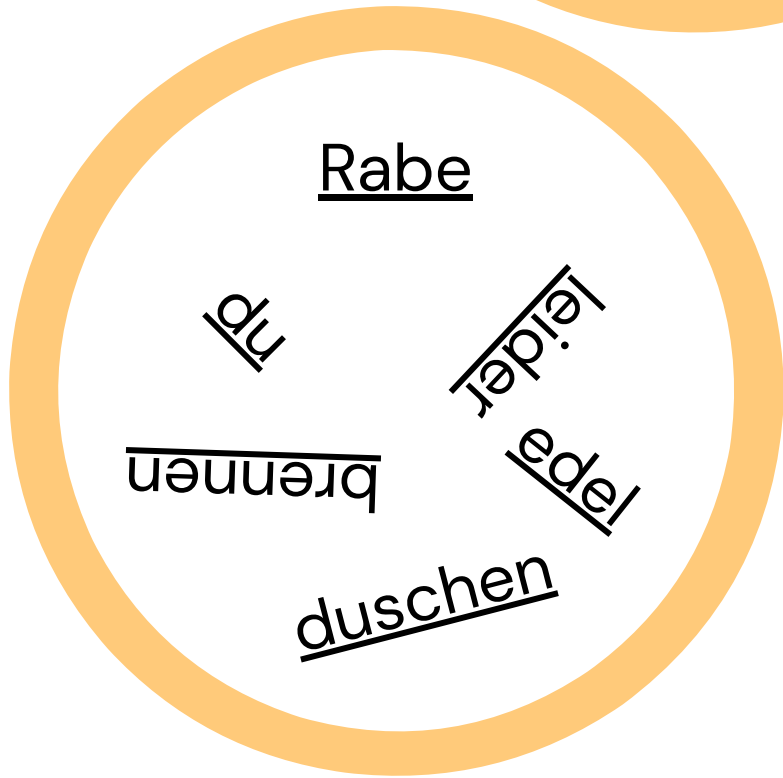
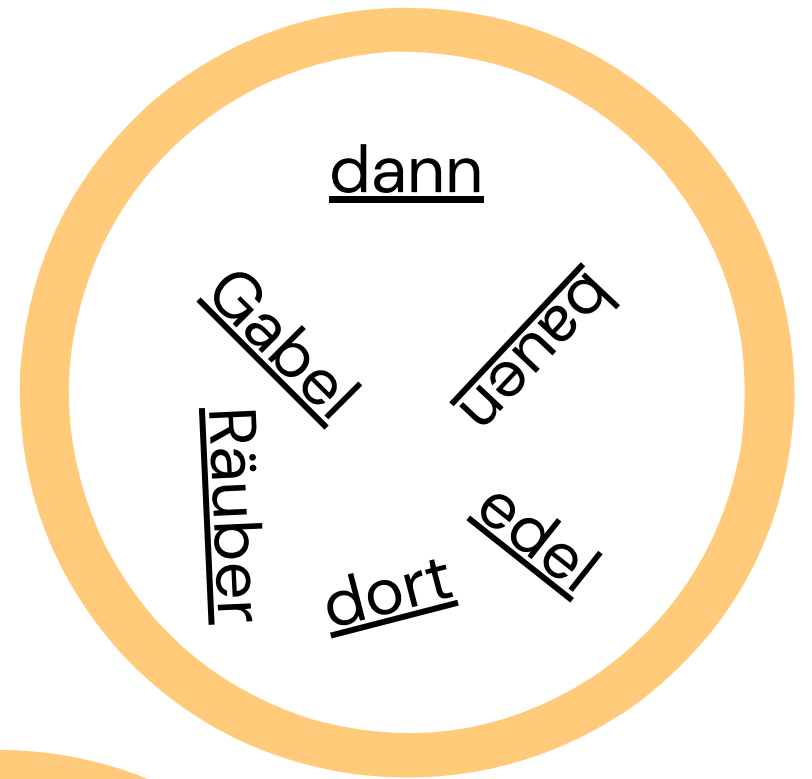
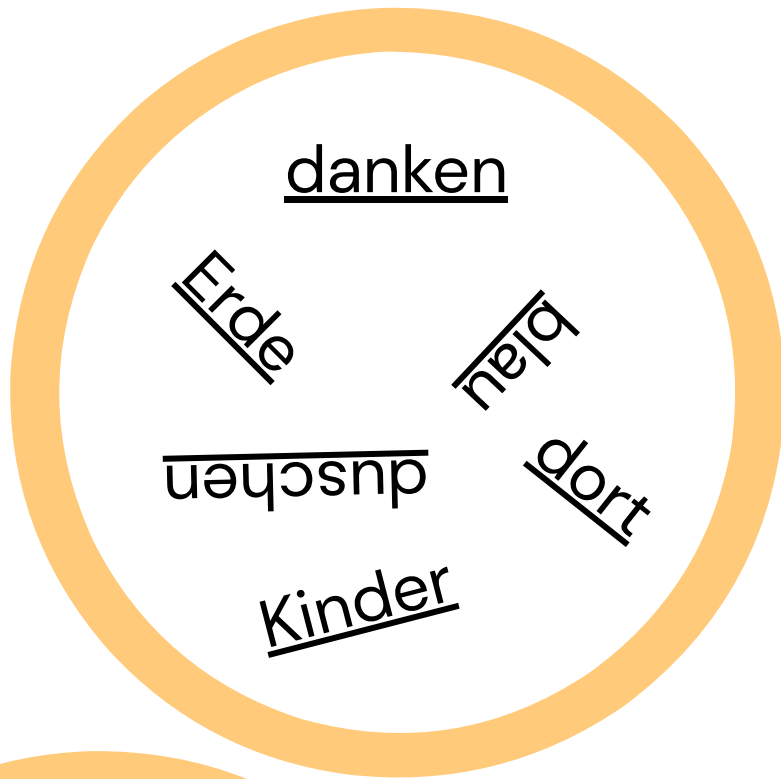
Wortschnapp  
b oder kein b

dann  
Nadel Feder  
Feder Kinder  
Rabe

du  
Gabel Taube  
lieber Kinder  
Farbe

bunt  
leider bauen  
denken Kinder  
lieber

Hunde  
Nebel brennen  
Räuber Kinder  
neben



Leder  
lieber Lieder  
Hunde Erde edel

Nadel  
Taube denken  
neben danken Tafel

dann  
leider lieber  
neben blau eben

Leder  
du denken  
Nebel dort eben

